

基礎

実習

サティフィケート



# Straumannインプラント 外科・補綴コース 2Days

2026年

8 / 8 (土) 9 (日)

1日目 13:30 - 17:30  
2日目 09:30 - 16:30

会場 / フォレスト 仙台

定員 / 15名 (先着順、定員になり次第締切となります)

受講費 / 66,000円 (昼食費、実習材料費、税込)

集客状況により開催中止となる場合がございます。開催日2週間前を目途に開催可否判断をさせていただきます。予めご了承くださいませ。


## 講師 >>

### 山内 健介 先生



東北大学歯学研究科  
顎顔面口腔再建外科学分野 教授  
・東北大学歯学部卒業  
・東北大学病院 歯科インプラントセンター  
センター長  
・日本口腔外科学会 専門医・指導医  
・日本口腔インプラント学会 専門医・指導医  
・日本顎顔面インプラント学会 指導医  
・ITI フェロー  
・Strasbourg Osteosynthesis Research  
Group (SORG) Japan 会長

### 依田 信裕 先生



東北大学歯学研究科  
口腔システム補綴学分野 教授  
・東北大学歯学部卒業  
・東北大学病院 先端歯科医療センター  
副センター長  
・東北大学病院 歯科インプラントセンター  
副センター長  
・東北大学病院 咬合回復科 科長  
・東北大学病院 顎顔面口腔再建治療部 部長  
・ITI フェロー

## 概要 >>

インプラント歯学基礎とSDISを解説するためのインプラント治療スターターコースです。基本的なインプラント治療にフォーカスし、診察・検査と診断などの初歩的な事項から解剖学的制約への対応など臨床的な注意点にわたる講義を行います。実習では、模型へBLT/TLのインプラント埋入を行い、インプラント歯学と実際の臨床に関する理解を効率的に深めることができます。SDISの理解度をより高めたい、またこれからインプラント治療を始めようとしている先生を対象としたコースです。

※SDIS(Straumann Dental Implant System)

## プログラム >>

### 【講義】

- ・インプラント治療とは
- ・診察・検査と診断
- ・単独歯欠損ケースプランニング
- ・外科術式 ・補綴術式
- ・遊離端欠損ケースプランニング
- ・メンテナンス

### 【実習 / 模型】

- ・BLT インプラント埋入実習
- ・TL インプラント埋入実習


※プログラムは予告なく変更することがございますので予めご了承ください

**習得目標 >>** Straumann インプラントの外科・補綴プロトコルを理解する

販売名：ストローマンインプラント (Roxolid SLActive)BLT 承認番号：22700BZX00208000  
販売名：ストローマンインプラント (Roxolid SLActive)TL 承認番号：22700BZX00428000  
製造販売元：ストローマン・ジャパン株式会社

## 本セミナーお申込

クレジットカード決済可能



お申込時にご登録のメールアドレスへご案内メールを送信します。

- ※ ご提供いただいた個人情報は厳重に管理いたします。今回のイベント用途以外には使用いたしません。
- ※ 1つのメールアドレスにつき1名様のお申込登録となります。
- ※ 迷惑メールフィルター機能などを設定されていると、弊社からのメールが受信できない場合がございます

Web URL <https://skill.straumann.com/jp/ja-JP/Homepage>



ストローマン・ジャパン株式会社 研修会事務局  
〒108-0014 東京都港区芝 5-36-7 三田ベルジュビル 6F

TEL : 0120-418-253 (平日 09:30 ~ 17:00)  
Email : [seminar.jp@straumann.com](mailto:seminar.jp@straumann.com)

# SKILL アカウント登録方法

SKILL  
にアクセス



1



SKILL にアクセスします  
<https://skill.straumann.com/jp/ja-JP/Homepage>



メニューバーの「ご登録」から  
アカウント登録を行います



メールアドレス宛に届いたメールの  
「アカウントの有効化」をクリック

2



「アカウントの有効化」をクリック



登録の有無がご不明な場合は  
「新しく施設情報を登録する」  
より勤務先施設の登録を行ってください



「次へ」をクリック

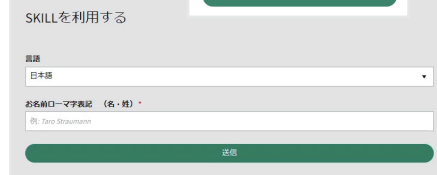
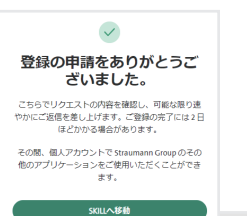
3



「送信」をクリック

※SKILLのみをご利用の場合、  
チェックは必要ありません。

「SKILL へ移動」



お名前をローマ字表記で入力します



ログイン後、  
画面右上にお名前がでます



「開催コース」よりお申込み  
いただけます