

STRAUMANN ORALSCANNER
STRAUMANN SIRIOS™

USER GUIDE OVERVIEW

Straumann SIRIOS™
SIRIOS 1.0
Full Version 1.0.0.1851

Straumann SIRIOS™ 202501B



STRAUMANN SIRIOS™ USER GUIDE OVERVIEW

AXS

1



STARTUP GUIDE
スキャナーの組み立てや準備について記したガイド



SCANNING & SOFTWARE GUIDE
スキャンのポイントや、ソフトウェアの各種機能について記したガイド

2

+5



NEW CASE WORKFLOW
補綴ワークフローについて記したガイド



CODIAGNOSTIX CASE WORKFLOW
Straumann Guide用のスキャンワークフローについて記したガイド



QUICK SCAN WORKFLOW
すぐにスキャンを開始するワークフローについて記したガイド




SCAN TOOL OPERATION GUIDE
スキャンワークフロー内にあるツール機能について記したガイド



CLEARCORRECT CASE WORKFLOW
スキャンからクリアコレクトへのワークフローについて記したガイド

3



DATA EXPORT WORKFLOW GUIDE
データのエクスポート手順について


- ラボへのデータ送信
- Straumann AXS へのアップロード
- PC へのデータエクスポート

 について記したガイド


4




MAINTENANCE GUIDE
チップやハンドピース、付属品のお手入れについて記したガイド



STRAUMANN AXS FULL FUNCTION GUIDE
Straumann® AXSの機能について記したガイド



STRAUMANN AXS INITIAL SETTING GUIDE
Straumann® AXSの初期設定について記したガイド



STRAUMANN AXS PARTNER COLLABORATION GUIDE
Straumann® AXSのパートナーワークフローについて記したガイド



LABORATORY GUIDE
ラボサイトの手順について記したガイド
Straumann® AXS

SIRIOS

01A STARTUP



SIRIOS 1

スタートアップガイド

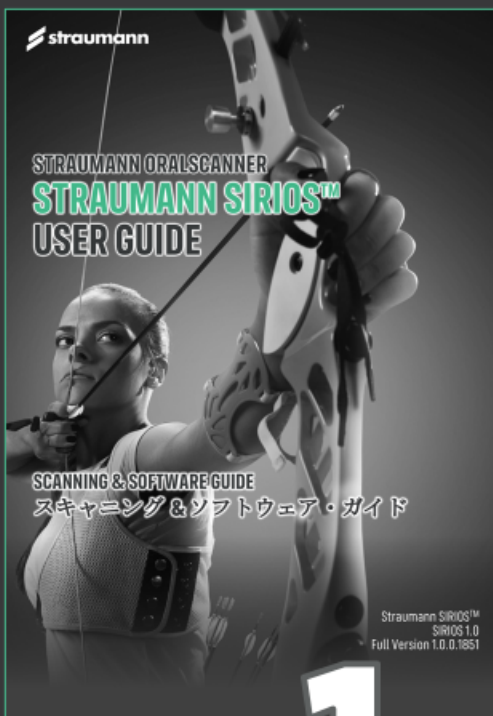
スキャナーの組み立てや準備について記したガイド

- スキャナーの接続
 - コンピュータとの接続
 - コンピュータ/ソフトウェアの起動
 - Wi-Fi 接続
- など



01B

SCANNING & SOFTWARE

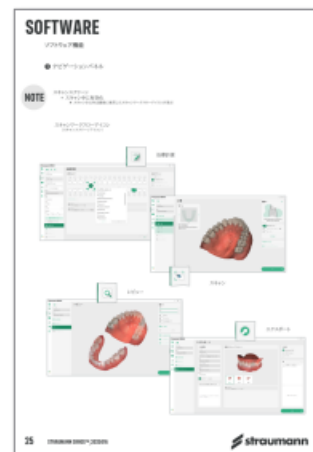
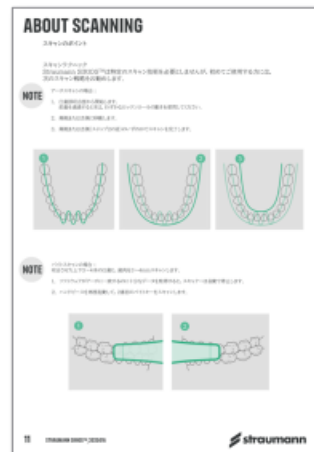


SIRIOS 1

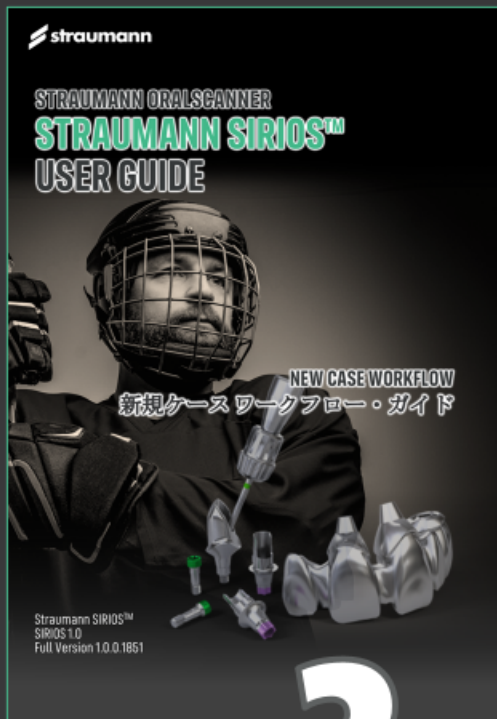
スキャニング & ソフトウェア・ガイド

スキャニングのポイントや、ソフトウェアの各種機能について記したガイド

- スキャニング
 - スキャンのポイント
 - ソフトウェア
 - ソフトウェアの機能
- など



02A NEW CASE WORKFLOW



SIRIOS 2

新規ケースワークフロー・ガイド

補綴ワークフローについて記したガイド

- 各種ワークフローに移行する前の設定について示したガイド
 - 天然歯修復スキャン
 - インプラント補綴修復スキャン
 - 治療用スキャン

など

天然歯修復

インプラント補綴修復

治療用

形成後スキャン

形成前スキャン

通常スキャン

プロビジョナルスキャン

その他スキャン



02B

NEW CODIAGNOSTIX CASE WORKFLOW



SIRIOS 2

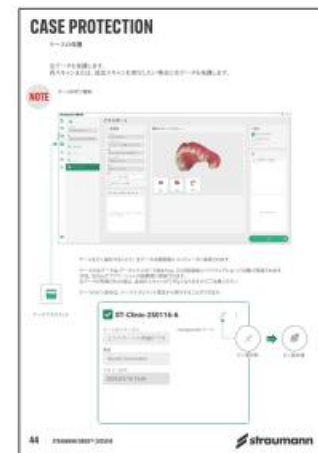
coDiagnostiX 新規ケースワークフロー・ガイド

Straumann Guide用のスキャンワークフローについて記したガイド

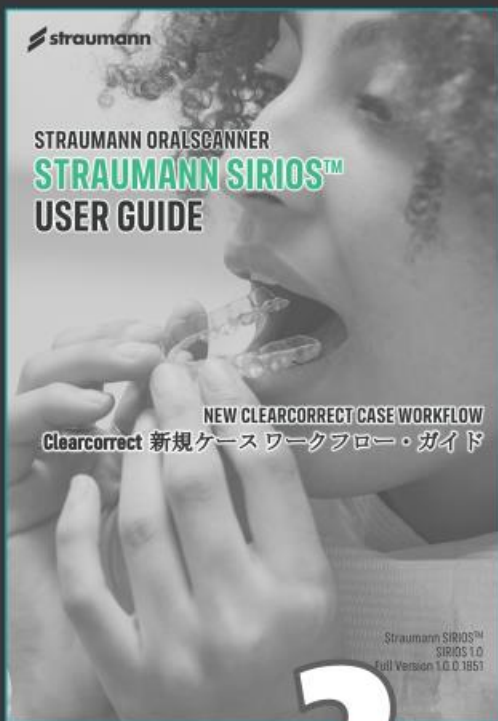
- インプラント治療計画用スキャン, 片顎スキャンに対応したワークフロー
 - 片顎スキャン
 - 全顎スキャン

など

* 2025年1月現在, coDiagnostiXソフトウェアとのダイレクトインテグレーションは対応していません。



02C NEW CLEARCORRECT CASE WORKFLOW



SIRIOS 2

Clearcorrect 新規ケースワークフロー・ガイド

クリアコレクトインテグレーションワークフローについて記したガイド


- アライナー
- リテーナー
- ドクターズポータル送信
- リファイメント(修正)

など



02D

QUICK SCAN WORKFLOW



SIRIOS 2

クイックスキャン・ガイド

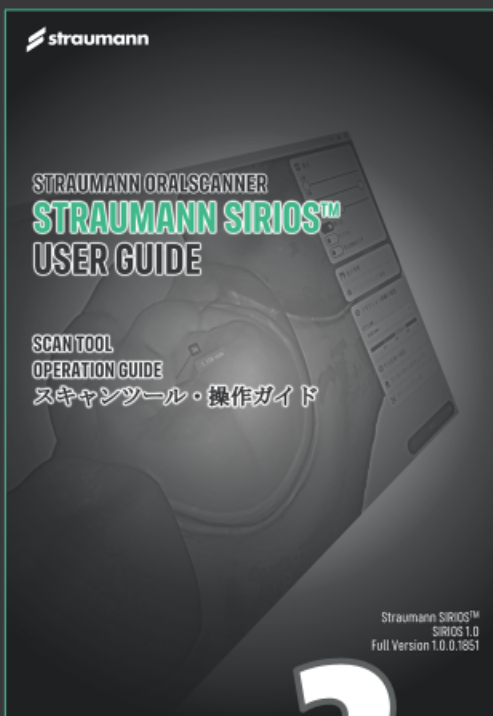
すぐにスキャンを開始するワークフローについて記したガイド

- スキャンワークフロー
 - 治療計画の作成
 - 患者入力
- など



02Z

SCAN TOOL OPERATION

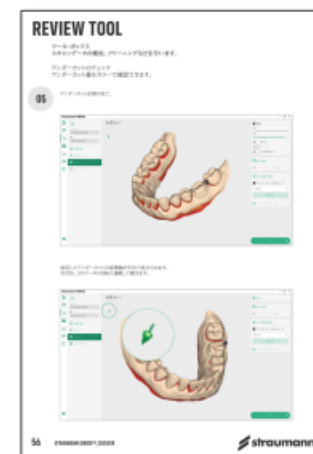
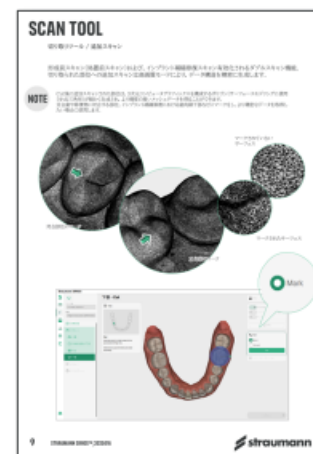


SIRIOS 2

スキャンツール・操作ガイド

スキャンワークフロー内にあるツール機能について記したガイド

- 表示ボックス
 - インストラクションボックス
 - ツールボックス
- など



03

DATA EXPORT WORKFLOW

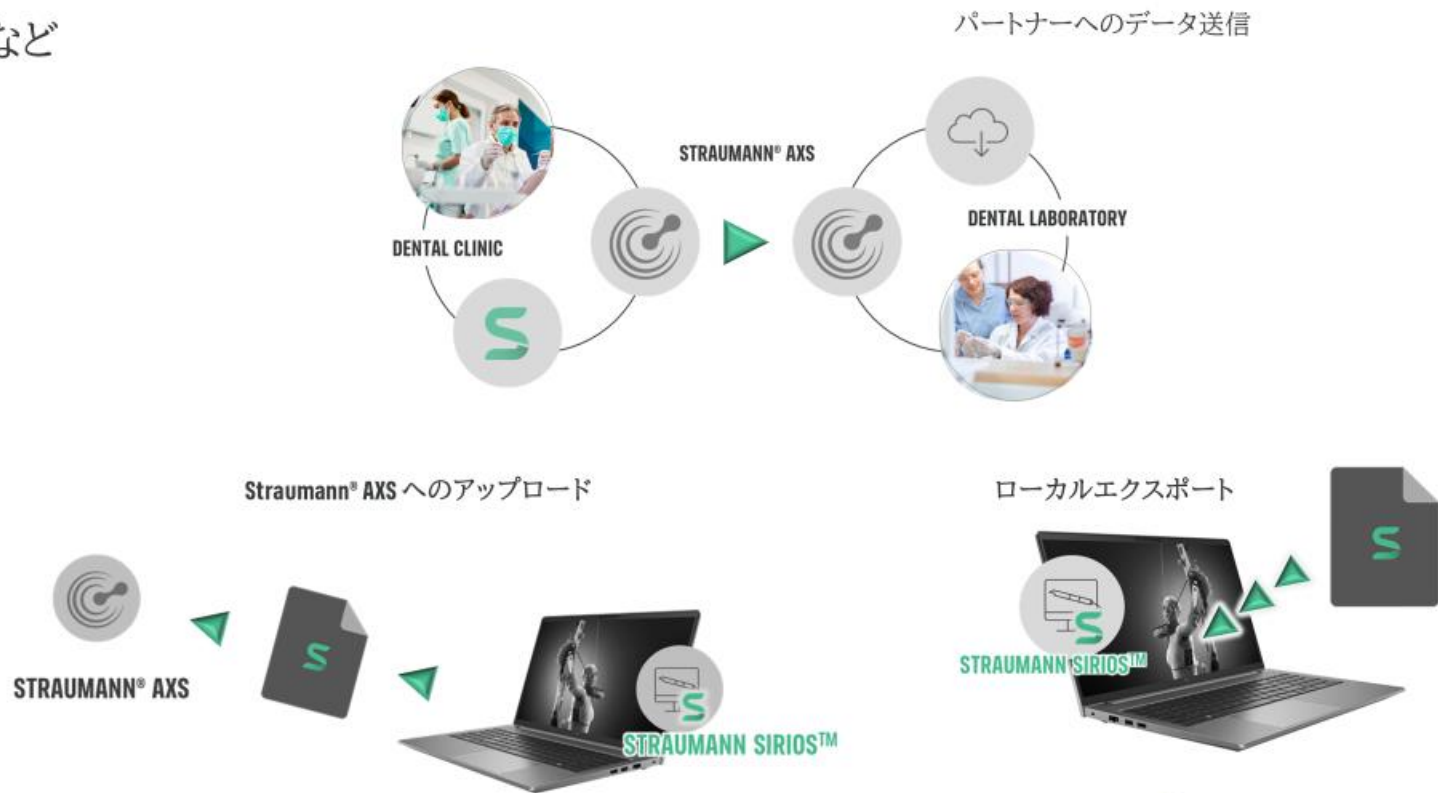


SIRIOS 3

スキャンツール・操作ガイド

データのエクスポート手順について記したガイド

- ラボへのデータ送信
 - Straumann® AXS へのアップロード
 - PC へのデータエクスポート
- など





SIRIOS 4

メインテナンス・ガイド

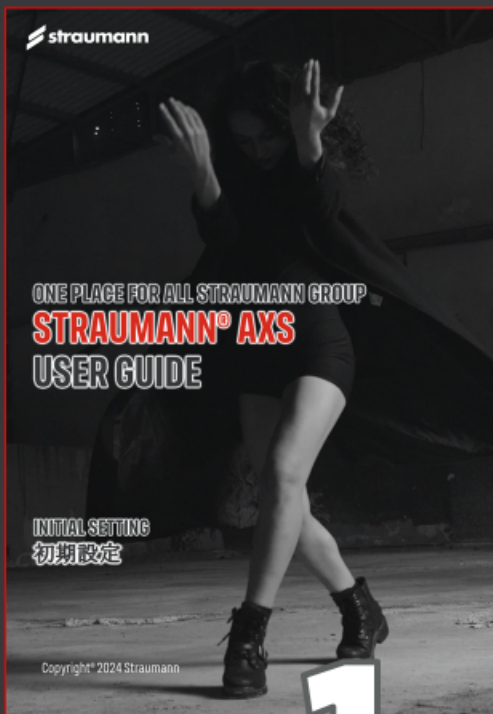
チップやハンドピース, 付属品のお手入れについて記したガイド

- スキャナーハンドピース
 - チップ
 - バッテリー
- など



A1

INITIAL SETTING



AXS

1

AXS 初期設定・ガイド

Straumann® AXSの初期設定について記したガイド

- Straumann® AXSへのログイン
- Straumann® AXSの初期設定
- パートナー接続設定
など



A2

PARTNER COLLABORATION



AXS 2


AXS パートナーコラボレーション・ガイド

Straumann® AXSのパートナーワークフローについて記したガイド

- オーダー送信
- オーダー受信
- データコミュニケーション
など



A3 LABORATORY



AXS 3

AXS ラボラトリー・ガイド

ラボサイドの手順について記したガイド

- オーダー送信
- オーダー受信
- データコミュニケーション
など



マニュアルについて

マニュアルのバージョンについて

製品の仕様変更、ソフトウェアのアップデートがある際は、マニュアルを更新します。
ファイルタイトルおよび、マニュアル内に発行情報が記載されています。
最新のバージョンをご確認ください。

バージョン表記

STRAUMANN SIRIOS™_202501A

2025年1月発行

同年同月に改定の場合は、A,B,C,D….

アルファベット表記は昇順して記載されます。

例) **STRAUMANN SIRIOS™_202507C**

2025年7月に3部を発行

202501A





STRAUMANN SIRIOS™
CAPTURE EXCELLENCE